

# XXIII INCOSAI

---

23.09

2019 RUSSIA

27.09

**MANUAL DE USO DE LA TABLETA**

¿Por qué tiene la tableta- Esto es la herramienta de trabajo de los participantes del Congreso con que usted podrá participar en la votación, hacer las preguntas a los oradores, tener correspondencia con las delegaciones y familiarizarse con los documentos del Congreso.

¡OJO! ¡No se olvide de cargar su tableta por la tarde con tal de asegurar su funcionamiento continuo durante todo el día!

## ¿CÓMO EMPEZAR A TRABAJAR USANDO LA TABLETA?

### Activación de la tableta:

- Apretar el botón situado de un lado
- Pasar el dedo por la pantalla de abajo hacia arriba

### Cómo desbloquear la tableta:

- La tableta se desbloquea al apretar el botón on/off
- Para activarla pase con el dedo de abajo hacia arriba

### Conectar Wi-Fi:

Su tableta se conectará al Internet automáticamente.

### En el caso si no se puede establecer la conexión con el Internet:

- Elija la red: incosai2019
- Introduzca el nombre de usuario y la contraseña:  
2327092019

## ÁREA DE TRABAJO DE LOS PARTICIPANTES DEL CONGRESO

Al activar la tableta las siguientes secciones ubicadas en la pantalla de inicio le serán disponibles:




1) Hand-book

2) El acceso al área del usuario (hay que apretarlo y autorizarse a través de su nombre de usuario y contraseña personales)

3) Aplicación (Vote here) para votar y enviar las preguntas a los participantes del Congreso

# MANUAL DE USO DE LA TABLETA



Al apretar el icono Vote here usted se encontrará en el servicio interactivo en el cual le serán disponibles las siguientes funciones:

- Entrada en el área privada de INCOSAI para obtener el acceso a los documentos del Congreso
- El programa de eventos del Congreso
- El servicio para votar (solamente para los jefes de delegaciones)
- El servicio de envío de preguntas a los oradores (Ask Speaker)
- El chat personal cerrado entre los participantes del Congreso
- El chat con el organizador (para resolver las cuestiones técnicas)

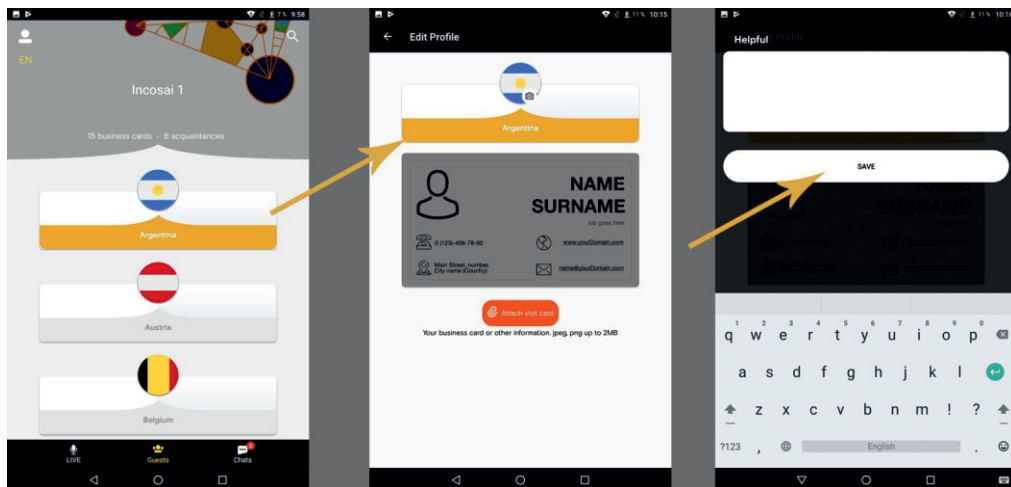
## COMO SE PUEDE AUTORIZARSE EN EL SERVICIO?

- Al hacer click en la aplicación MeYou aparecerá el botón «Scan Qr code»
- Apriete el botón y ponga en el QR código en su tarjeta de identificación con su nombre
- En adelante la aplicación se abrirá para usted



## CUENTA DE USUARIO

- Al hacer click en el campo izquierdo y derecho usted puede indicar sus datos los que van a ser disponibles para todos los participantes del Congreso
- Para guardar los datos indicados presione el botón «Save»
- Para sujetar su tarjeta de visita en la sección correspondiente: apriete el botón Attach visit card y haga la foto de su tarjeta de visita



# MANUAL DE USO DE LA TABLETA


## SECCIÓN GUESTS



Aquí encontrará la lista de todos los invitados.

Usted puede empezar a comunicarse en el chat personal con el representante de cualquier delegación apretando la bandera correspondiente.

## SECCIÓN LIVE EN EL SERVICIO (VOTACIÓN)



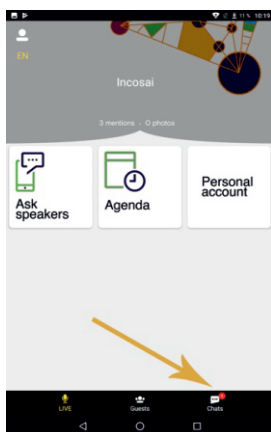
**Ask Speakers** - en esta sección usted puede hacer las preguntas a los oradores. Todas sus preguntas antes enviadas se guardan en la sección Chats y están disponibles para la revisión

**Agenda** - el programa del Congreso

**Personal Account** - el acceso al área privada de INCOSAI  
Además, en esta sección están disponibles todos los resultados de la votación

**Los resultados de la votación** - en esta pestaña usted podrá ver los resultados de todas las votaciones finalizadas

## LA SECCIÓN CHATS



- El primer chat es el chat con los organizadores. En el caso si usted necesita asistencia, consejo o tiene alguna pregunta - no dude en escribirnos. Nuestro equipo le ayudará a resolver todos sus problemas

- Además, aquí van a ser guardados todos sus chats con otros invitados

- Si tiene algún chat no leído - en el icono Chats se reflejara el indicador con el número correspondiente.

- Todos los chats no leídos serán reflejados en la parte superior de la lista.

Además, aquí van a estar acumuladas todas las push-notificaciones con la información sobre los eventos (notificaciones de organización) las que van a enviarse a usted durante todo el período de trabajo del Congreso.

# MANUAL DE USO DE LA TABLETA

## FAQ

### 1) He salido de la aplicación MeYou. ¿Qué hay que hacer ?

Apretar el icono de la aplicación y escanear QR de su tarjeta de identificación

### 2) WiFi se ha desconectado

Para conectarse al Internet usted tiene que apretar el botón en el centro de la parte inferior de la pantalla - ajustes - wifi - y encontrar la siguiente red: incosai2019 (contraseña: 2327092019) o acudir a la ayuda del organizador

### 3) ¿Dónde puedo cargar mi tableta en el sitio del Congreso?

Para asegurar el funcionamiento continuo de la tableta durante el evento le recomendamos cargar su tableta a vísperas del éste en el hotel. Para los casos de emergencia en el sitio del evento están situadas las estaciones de carga estacionarias que usted podrá utilizar durante las pausas.

### 4) He olvidado mi tableta en el hotel, y hoy tendrá lugar la sesión importante, ¿qué puedo hacer en este caso?

En este caso usted tendrá que dirigirse al mostrador de información (favor indicar la ubicación del mostrador) para que le entreguen la tableta adicional. En el caso de surgir otras preguntas relacionadas con el funcionamiento de la tableta usted puede dirigirse al mostrador indicado arriba. ¡Le ayudamos con mucho gusto!

